



جامعة صحار
Sohar University

دليل تسجيل الموردين

Vendor Registration Guide

مقدمة في نظام المناقصات الإلكترونية | E-Tendering System Introduction

نظام المناقصات الإلكترونية لجامعة صُحار Sohar University E-Tendering System

منصة رقمية شفافة للتعامل مع الموردين A transparent digital platform for vendor engagement

✓ Simplified registration process

✓ عملية تسجيل مبسطة

✓ Access to all business opportunities

✓ وصول لجميع الفرص التجارية

✓ Seamless tender tracking

✓ تتبع سلس للمناقصات

Start registration now: <https://etender.su.edu.om>

ابدأ التسجيل الآن <https://etender.su.edu.om>

عملية التسجيل - الجزء الأول | Registration Process - Part 1

1 Create New Account

إنشاء حساب جديد

Visit <https://etender.su.edu.om>

زيارة <https://etender.su.edu.om>

Click on "Create account"

انقر على "إنشاء حساب"

2 Account Information

معلومات الحساب

Enter full name, email address and password أدخل الاسم الكامل والبريد الإلكتروني وكلمة المرور

Click on "Register" button

انقر على زر "تسجيل"

3 General Information

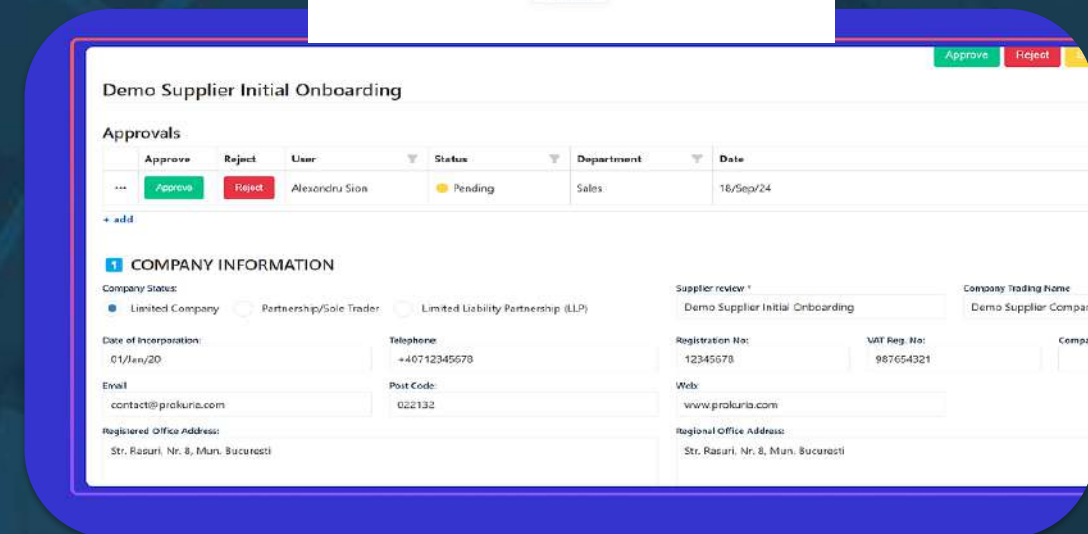
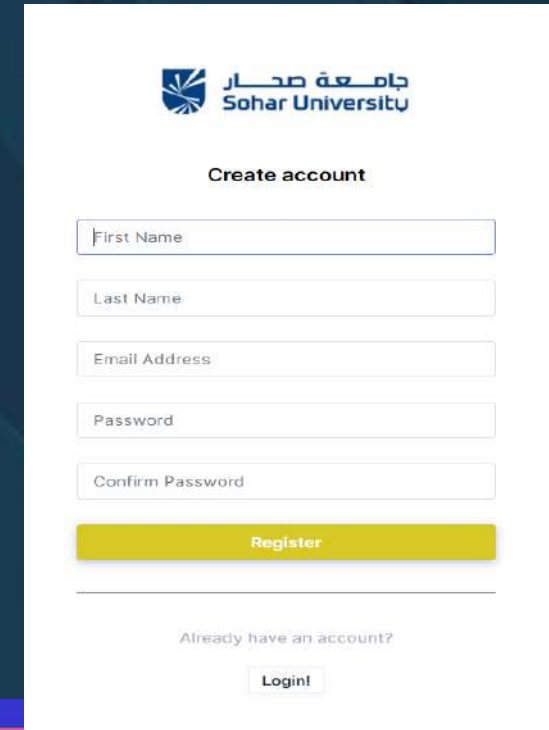
المعلومات العامة

Fill in the General Information form

املاً نموذج المعلومات العامة

Click on "Next" to continue

انقر على "التالي" للمتابعة



ملاحظة: يجب استخدام بريد إلكتروني صالح لتلقي الإشعارات



Note: A valid email address is required to receive notifications

عملية التسجيل - الجزء الثاني | Registration Process - Part 2

4

Company Information

معلومات الشركة

Fill in all company information fields

املأ جميع حقول معلومات الشركة

Ensure financial and tax information is accurate

تأكد من صحة البيانات المالية والضريبية

Click on "Next" to continue

انقر على "التالي" للمتابعة

5

Bank Information

معلومات البنك

Enter bank account details

أدخل تفاصيل الحساب البنكي

Verify bank account number accuracy

تأكد من صحة رقم الحساب البنكي

Click on "Next" to continue

انقر على "التالي" للمتابعة

6

Attachments

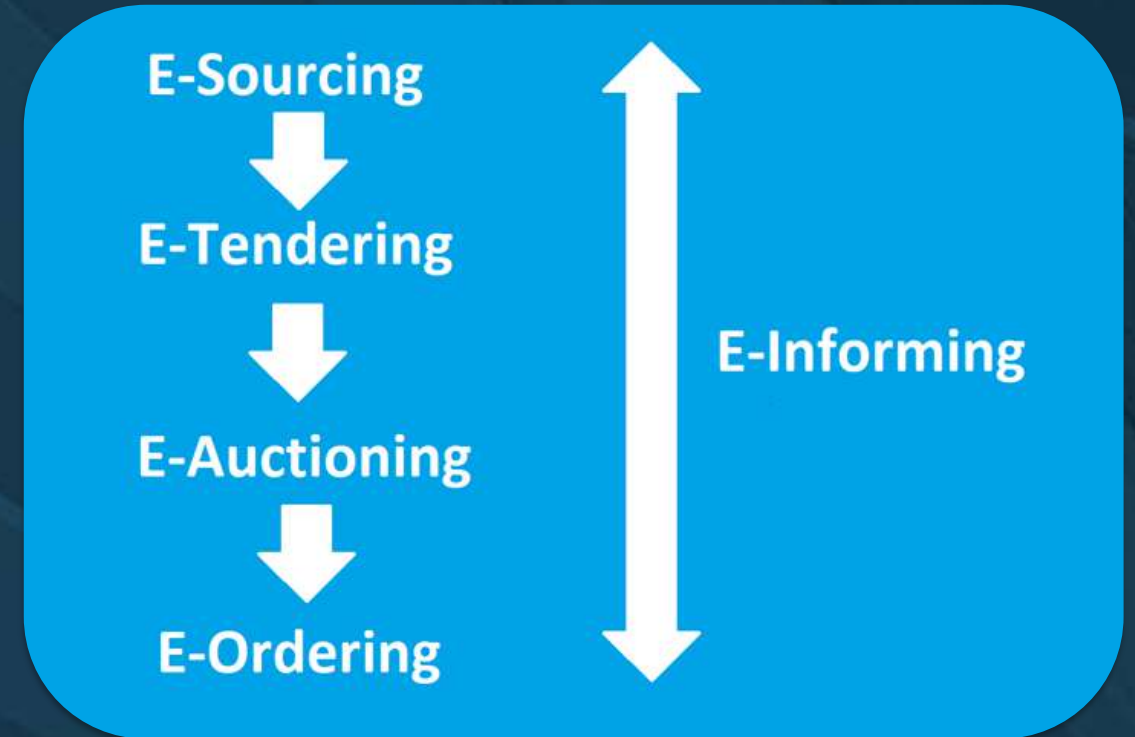
المرفقات

Upload required documents

ارفع المستندات المطلوبة

Click on "Finish" to complete registration

انقر على "إنهاء" لإكمال التسجيل



ملاحظة: سيتم مراجعة بياناتك قبل تفعيل الحساب



Note: Your information will be reviewed before account activation

عملية التسجيل - الجزء الثالث | Registration Process - Part 3

7

Attachments

المرفقات

Upload required documents
السجل التجاري، شهادة الضريبة، شهادة التسجيل،... Commercial Registration, Tax Certificate,....
Click on "Finish" to complete registration
انقر على "إنهاء" لإكمال التسجيل

Next Steps

الخطوات التالية

- ✓ Application review by procurement team
 - ✓ Email confirmation upon approval
 - ✓ Access to all available business opportunities
- مراجعة الطلب من قبل فريق المشتريات
تأكيد عبر البريد الإلكتروني عند الموافقة
الوصول إلى جميع الفرص التجارية المتاحة

Contact Information

معلومات الاتصال

Website: <https://etender.su.edu.om>

الموقع: <https://etender.su.edu.om>

Email: procurement@su.edu.om

البريد الإلكتروني: procurement@su.edu.om

Phone: +968 26850000

الهاتف: +968 26850000

